




This architectural floor plan depicts the first floor of a large building, organized into sections A through F. The plan includes a variety of rooms such as offices (e.g., I-301, I-302, I-303), meeting rooms (e.g., I-304, I-305), and specialized spaces like a laboratory (I-306) and a library (I-307). Corridors and stairwells are clearly marked, and the plan is annotated with numerous dimensions and room numbers. The layout is symmetrical, with a central corridor system connecting the various functional areas.

TABULKA MÍSTNOSTÍ 3NP						
ČÍSLO	JMÉNO	PLUŠNÁ (m²)	VÝŠKA (m)	PROBLA	STĚNY	STROP
-1-01	CHODBA	19,38	2,53	PVC	PALBA	PLEDOVÝ LAMELOVÝ POHLED
-1-02	FLTR	1,36	2,53	PVC	PALBA	PLEDOVÝ LAMELOVÝ POHLED
-1-03	SKLAD NUSOVSKÝ ROZTOČNÝ	2,42	2,53	PVC	PALBA	PLEDOVÝ LAMELOVÝ POHLED
-1-04	ČISTÍCÍ MÍSTNOST	2,22	2,53	PVC	KERAMICKÝ OBKLAD +200mm	PLEDOVÝ LAMELOVÝ POHLED
-1-05	PŘEDSÍŇ	6,06	2,53	PVC	KERAMICKÝ OBKLAD +200mm	PLEDOVÝ LAMELOVÝ POHLED
-1-06	SPRCHA	1,64	2,53	PVC	OTĚVŘENÁ MALBA	PLEDOVÝ LAMELOVÝ POHLED
-1-07	JENNÍ MÍSTNOST	9,86	2,85	PVC	PALBA	PLEDOVÝ LAMELOVÝ POHLED
-1-08	STOLUČNÍ SÁL	29,23	2,53	PVC	KERAMICKÝ OBKLAD +200mm	PLEDOVÝ LAMELOVÝ POHLED
-1-09	PŘEDSÍŇ	5,48	2,53	PVC	PALBA	PLEDOVÝ LAMELOVÝ POHLED
-1-10	UPÍŇOVÁNÁ	1,56	2,53	KERAMICKÁ DLAŽBA	KERAMICKÝ OBKLAD +200mm	PLEDOVÝ LAMELOVÝ POHLED
-1-11	SPRCHA	1,56	2,53	KERAMICKÁ DLAŽBA	KERAMICKÝ OBKLAD +200mm	PLEDOVÝ LAMELOVÝ POHLED
-1-12	SPRCHA	1,56	2,53	KERAMICKÁ DLAŽBA	KERAMICKÝ OBKLAD +200mm	PLEDOVÝ LAMELOVÝ POHLED
-1-13	PŘEDSÍŇ	5,48	2,53	PVC	PALBA	PLEDOVÝ LAMELOVÝ POHLED
-1-14	UPÍŇOVÁNÁ	1,56	2,53	KERAMICKÁ DLAŽBA	KERAMICKÝ OBKLAD +200mm	PLEDOVÝ LAMELOVÝ POHLED
-1-15	SPRCHA	1,56	2,53	KERAMICKÁ DLAŽBA	KERAMICKÝ OBKLAD +200mm	PLEDOVÝ LAMELOVÝ POHLED
-1-16	PŘEDSÍŇ	5,48	2,53	PVC	PALBA	PLEDOVÝ LAMELOVÝ POHLED
-1-17	UPÍŇOVÁNÁ	1,56	2,53	KERAMICKÁ DLAŽBA	KERAMICKÝ OBKLAD +200mm	PLEDOVÝ LAMELOVÝ POHLED
-1-18	SPRCHA	1,56	2,53	KERAMICKÁ DLAŽBA	KERAMICKÝ OBKLAD +200mm	PLEDOVÝ LAMELOVÝ POHLED
-1-19	PŘEDSÍŇ	5,48	2,53	PVC	PALBA	PLEDOVÝ LAMELOVÝ POHLED
-1-20	UPÍŇOVÁNÁ	1,56	2,53	KERAMICKÁ DLAŽBA	KERAMICKÝ OBKLAD +200mm	PLEDOVÝ LAMELOVÝ POHLED
-1-21	SPRCHA	1,56	2,53	KERAMICKÁ DLAŽBA	KERAMICKÝ OBKLAD +200mm	PLEDOVÝ LAMELOVÝ POHLED
-1-22	PŘEDSÍŇ	5,48	2,53	PVC	PALBA	PLEDOVÝ LAMELOVÝ POHLED
-1-23	UPÍŇOVÁNÁ	1,56	2,53	KERAMICKÁ DLAŽBA	KERAMICKÝ OBKLAD +200mm	PLEDOVÝ LAMELOVÝ POHLED
-1-24	SPRCHA	1,56	2,53	KERAMICKÁ DLAŽBA	KERAMICKÝ OBKLAD +200mm	PLEDOVÝ LAMELOVÝ POHLED
-1-25	PŘEDSÍŇ	5,48	2,53	PVC	PALBA	PLEDOVÝ LAMELOVÝ POHLED
-1-26	UPÍŇOVÁNÁ	1,56	2,53	KERAMICKÁ DLAŽBA	KERAMICKÝ OBKLAD +200mm	PLEDOVÝ LAMELOVÝ POHLED
-1-27	SPRCHA	1,56	2,53	KERAMICKÁ DLAŽBA	KERAMICKÝ OBKLAD +200mm	PLEDOVÝ LAMELOVÝ POHLED
-1-28	PŘEDSÍŇ	5,48	2,53	PVC	PALBA	PLEDOVÝ LAMELOVÝ POHLED
-1-29	UPÍŇOVÁNÁ	1,56	2,53	KERAMICKÁ DLAŽBA	KERAMICKÝ OBKLAD +200mm	PLEDOVÝ LAMELOVÝ POHLED
-1-30	SPRCHA	1,56	2,53	KERAMICKÁ DLAŽBA	KERAMICKÝ OBKLAD +200mm	PLEDOVÝ LAMELOVÝ POHLED
-1-31	PŘEDSÍŇ	5,48	2,53	PVC	PALBA	PLEDOVÝ LAMELOVÝ POHLED
-1-32	UPÍŇOVÁNÁ	1,56	2,53	KERAMICKÁ DLAŽBA	KERAMICKÝ OBKLAD +200mm	PLEDOVÝ LAMELOVÝ POHLED
-1-33	SPRCHA	1,56	2,53	KERAMICKÁ DLAŽBA	KERAMICKÝ OBKLAD +200mm	PLEDOVÝ LAMELOVÝ POHLED
-1-34	PŘEDSÍŇ	5,48	2,53	PVC	PALBA	PLEDOVÝ LAMELOVÝ POHLED
-1-35	UPÍŇOVÁNÁ	1,56	2,53	KERAMICKÁ DLAŽBA	KERAMICKÝ OBKLAD +200mm	PLEDOVÝ LAMELOVÝ POHLED
-1-36	SPRCHA	1,56	2,53	KERAMICKÁ DLAŽBA	KERAMICKÝ OBKLAD +200mm	PLEDOVÝ LAMELOVÝ POHLED
-1-37	PŘEDSÍŇ	5,48	2,53	PVC	PALBA	PLEDOVÝ LAMELOVÝ POHLED
-1-38	UPÍŇOVÁNÁ	1,56	2,53	KERAMICKÁ DLAŽBA	KERAMICKÝ OBKLAD +200mm	PLEDOVÝ LAMELOVÝ POHLED
-1-39	SPRCHA	1,56	2,53	KERAMICKÁ DLAŽBA	KERAMICKÝ OBKLAD +200mm	PLEDOVÝ LAMELOVÝ POHLED
-1-40	PŘEDSÍŇ	5,48	2,53	PVC	PALBA	PLEDOVÝ LAMELOVÝ POHLED
-1-41	UPÍŇOVÁNÁ	1,56	2,53	KERAMICKÁ DLAŽBA	KERAMICKÝ OBKLAD +200mm	PLEDOVÝ LAMELOVÝ POHLED
-1-42	SPRCHA	1,56	2,53	KERAMICKÁ DLAŽBA	KERAMICKÝ OBKLAD +200mm	PLEDOVÝ LAMELOVÝ POHLED
-1-43	PŘEDSÍŇ	5,48	2,53	PVC	PALBA	PLEDOVÝ LAMELOVÝ POHLED
-1-44	FLTR	1,96	2,53	PVC	OTĚVŘENÁ MALBA	PLEDOVÝ LAMELOVÝ POHLED
-1-45	CHODBA	18,08	2,53	PVC	OTĚVŘENÁ MALBA	PLEDOVÝ LAMELOVÝ POHLED
-1-46	FLTR	1,96	2,53	PVC	PALBA	PLEDOVÝ LAMELOVÝ POHLED
-1-47	CHODBA	18,08	2,53	PVC	OTĚVŘENÁ MALBA	PLEDOVÝ LAMELOVÝ POHLED
-1-48	FLTR	1,96	2,53	PVC	PALBA	PLEDOVÝ LAMELOVÝ POHLED
-1-49	CHODBA	18,08	2,53	PVC	OTĚVŘENÁ MALBA	PLEDOVÝ LAMELOVÝ POHLED
-1-50	FLTR	1,96	2,53	PVC	PALBA	PLEDOVÝ LAMELOV

[illegible]

Investor <b>Nemocnice s poliklinikou Česká Lipa, a. s.</b> Purkyňova 1549 470 77 Česká Lipa			Schéma								
											
Generální projektant <b>STORING spol.s r.o.</b> Závacká 727/16 460 07 Liberec 3 455 388 111 info@storing.cz											
	<b>STORING spol.s r.o.</b> Závacká 727/16 460 07 Liberec 3 455 388 111 info@storing.cz										
40 000=			8 p.v.								
Místo stavby	Česká Lipa	zám.	Ingr. František Píthoda								
Kvíz	Liberecký	odpovědný projektant:	Ingr. František Píthoda								
Kontaktní osoba:	Čestmír Lízal (1362)	objednatel:	MMRZ								
Kontaktní e-mail:	Zdravotnědůležitá dokumentace (Pasport stavby)	František Píthoda	11/2018								
Název stavby	Česká Lipa										
<h2>Pasportizace</h2> <h3>Nemocnice s poliklinikou Česká Lipa</h3>											
Stavění objekt: SO 300 - Monoblok Architektonické a stavební řešení Název dokumentu:											
<h1>Půdorys 3.NP</h1>											
<table border="1"> <tr> <td colspan="2">           Rod dokumentu         </td> <td>           15x14 (zak.základ)         </td> <td>           PAS přepř.         </td> <td>           300 st.zřídit         </td> <td>           D1.01.100 dostav.-dokončení         </td> <td>           104 zak.výstavu         </td> <td>           000 úpr.         </td> </tr> </table>				Rod dokumentu		15x14 (zak.základ)	PAS přepř.	300 st.zřídit	D1.01.100 dostav.-dokončení	104 zak.výstavu	000 úpr.
Rod dokumentu		15x14 (zak.základ)	PAS přepř.	300 st.zřídit	D1.01.100 dostav.-dokončení	104 zak.výstavu	000 úpr.				